

OBSERVATORIO ELECTORAL

Río Negro

Elecciones Provinciales 2019 PRINCIPALES RESULTADOS

Río Negro

Mayo 2019



Defensoría del Pueblo
Municipalidad de San Carlos de Bariloche



CONTENIDO

Introducción	3
La red de observadores	4
Organización	4
Capacitación	4
Acreditación	4
Diseño muestral.....	5
Resultados.....	7
Resultados del turno 1	7
Resultados del turno 2	8
Resultados del turno 3	9
Recinto de votación	10
Observaciones:	11
Recomendaciones finales.....	13
Anexo 1: Formularios utilizados para el registro de la observación.....	14

A inicios del año 2015, el Centro Regional Universitario Bariloche de la Universidad del Comahue y la Defensoría del Pueblo del Bariloche, crean el primer observatorio electoral de la provincia de Río Negro: el Proyecto ObserBar. Al año siguiente, fue seleccionado en la convocatoria Compromiso Social Universitario, convirtiéndose en el Observatorio Electoral de Río Negro (OERN) y extendiendo su cobertura a Bariloche y General Roca.

Se constituye este observatorio como un proceso activo y consciente de vigilancia ciudadana de los procesos electorales. La observación electoral permite detectar problemas, inconsistencias y errores en el desarrollo de comicios que van en detrimento del ejercicio del derecho al sufragio de los ciudadanos. Además, en base a sus resultados puede evaluarse la calidad de los mismos, ayudando a legitimar el proceso democrático en su faz de elección de autoridades y representantes.

Con el fin de obtener indicadores acerca del desarrollo del proceso y estimaciones del resultado de la votación de los comicios realizados en la Provincia de Río Negro el 7 de abril de 2019, se realizó la observación en una muestra no probabilística de mesas de votación, en las cuales se recogió información cualitativa y cuantitativa.

La utilización de un muestreo probabilístico (aquel en donde cada elemento de la población tiene una probabilidad positiva y conocida de selección) permite establecer el margen de error y el nivel de confiabilidad de la estimación de los parámetros que resulta del diseño muestral utilizado. Sin embargo, en esta ocasión no pudimos llevar a cabo este tipo de muestreo, debido a que el adelanto en las fechas de elección provincial no permitió organizar una red de observadores para tal fin.

De los hallazgos producto de este ejercicio se desprende una serie de recomendaciones para mejorar la calidad de los comicios:

- Se observa un fuerte déficit en la capacitación de las autoridades de mesa. Esto atenta contra la calidad del proceso electoral. La principal recomendación, entonces, es fortalecer este aspecto. Esto puede lograrse implementando capacitaciones presenciales y enviando información resumida *ad hoc*, junto a las citaciones a las autoridades de mesa.
- La falta de padrones electorales exhibidos a la entrada de los establecimientos de votación, genera situaciones de confusión entre los votantes y demoras innecesarias en la emisión del voto. Se observó que a falta de esta información, los ciudadanos consultan a las autoridades de mesa tratando de averiguar cuál es la mesa de votación que tienen asignada. Esto distrae a las autoridades de sus actividades específicas, entorpeciendo el proceso electoral. Se recomienda en consecuencia, proveer y exhibir los padrones electorales en la entrada del establecimiento para evitar estas dificultades.
- Asimismo se recomienda evitar que un mismo recinto esté asignado como cuarto oscuro para más de una mesa de votación.

En las siguientes páginas se da cuenta de las actividades realizadas para la observación de los comicios del 7 de abril de 2019, desde la conformación de la red de observadores voluntarios hasta las estimaciones obtenidas.

ORGANIZACIÓN

La red de observadores quedó conformada por 43 ciudadanos y ciudadanas que participaron de manera voluntaria, *ad-honorem*, en este proyecto. La convocatoria se realizó a partir del mes de marzo por medio de distintas fuentes de difusión. Más de la mitad (58%) han participado de ediciones anteriores del observatorio (años 2015 y 2017), lo que evidencia que se está consolidando la red de observadores electorales de Río Negro. Hubo un especial interés en la incorporación de jóvenes de los últimos años de secundaria que ya hubiesen adquirido la edad para votar en estas elecciones (16 años), por lo que para varios de las y los observadores, estas elecciones representaron su primer acercamiento a las urnas. La edad promedio fue 42 años y dos tercios eran mujeres.

La tarea consistió en asistir a por lo menos un turno de observación. Se estableció tres turnos para observar tres momentos distintos de la jornada electoral:

Turno 1: De 7:30 hasta la apertura de la mesa de sufragio, para observar el procedimiento de formación de la mesa.

Turno 2: De 11:30 a 13:00, para observar cómo se está dando el proceso de votación.

Turno 3: De 17:30 hasta el final del escrutinio, para observar el procedimiento de cierre de la mesa y el escrutinio de los votos.

La información recogida es cargada como base de datos, mediante una plataforma especialmente diseñada para este fin.

CAPACITACIÓN

Aquellas personas sin experiencia en observación electoral, se capacitaron en aulas de la UNCo (los días 3 y 4 de abril en la sede de Bariloche y el 5 de abril en Roca). En el caso de estudiantes de secundaria la capacitación se realizó en sus respectivas escuelas, y teniendo en cuenta que en su mayoría no habían tenido la oportunidad de ejercer el derecho al voto, se incluyó entre los temas de capacitación, conceptos básicos del procedimiento electoral. Durante la capacitación se estudiaron los formularios¹ que debían ser completados durante la observación de lo ocurrido en la mesa de sufragio y en el recinto electoral y se les indicó la mesa aleatoriamente asignada.

ACREDITACIÓN

Luego de la capacitación y la asignación de la mesa de observación a cada participante, se hizo entrega de las credenciales firmadas por la Defensora del Pueblo de Bariloche, quien solicitó la autorización para participar en las Elecciones Provinciales de 2019 otorgada por Sentencia N°38/2019 del Tribunal Electoral Provincial (TEP).

¹ Ver anexo 1

DISEÑO MUESTRAL

Como se mencionó, la observación se realizó en tres momentos, y se observó además la infraestructura del recinto de votación. El tamaño de la muestra, para cada uno los aspectos a observar, fue el siguiente:

Observación	Unidad de análisis observadas
Turno 1	23 mesas de sufragio
Turno 2	28 mesas de sufragio
Turno 3	27 mesas de sufragio
Recinto de votación	20 recintos electorales

Las distribución espacial de los recintos electorales visitados se puede apreciar en la siguiente figura:

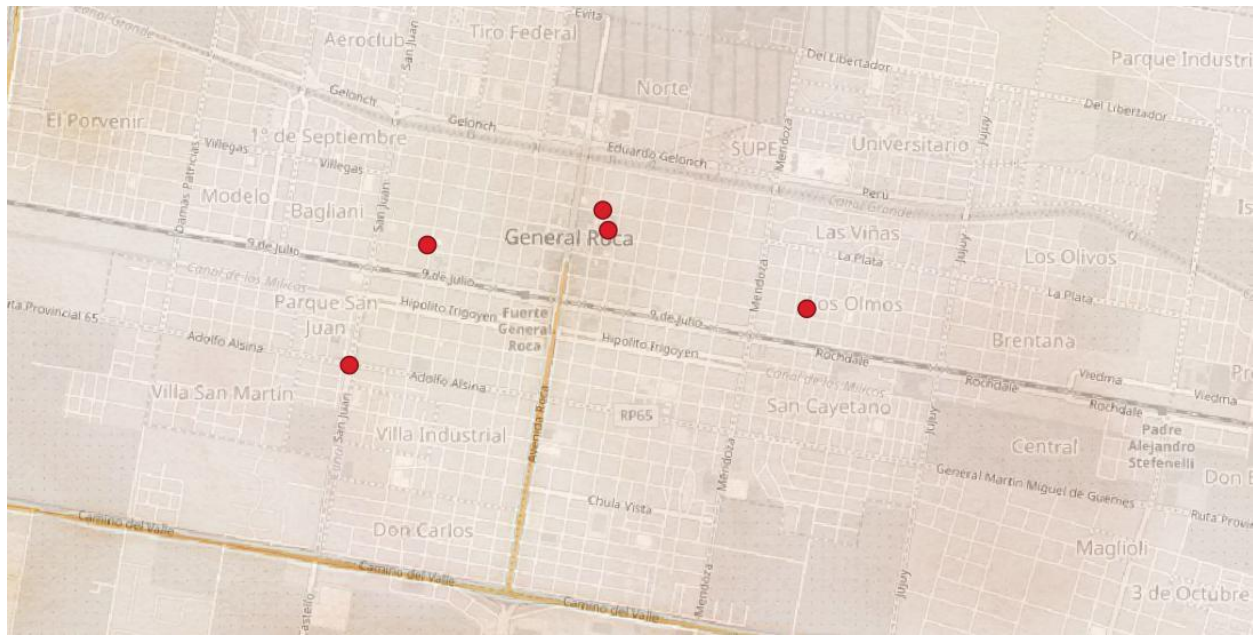
Muestra de recintos electorales

San Carlos de Bariloche



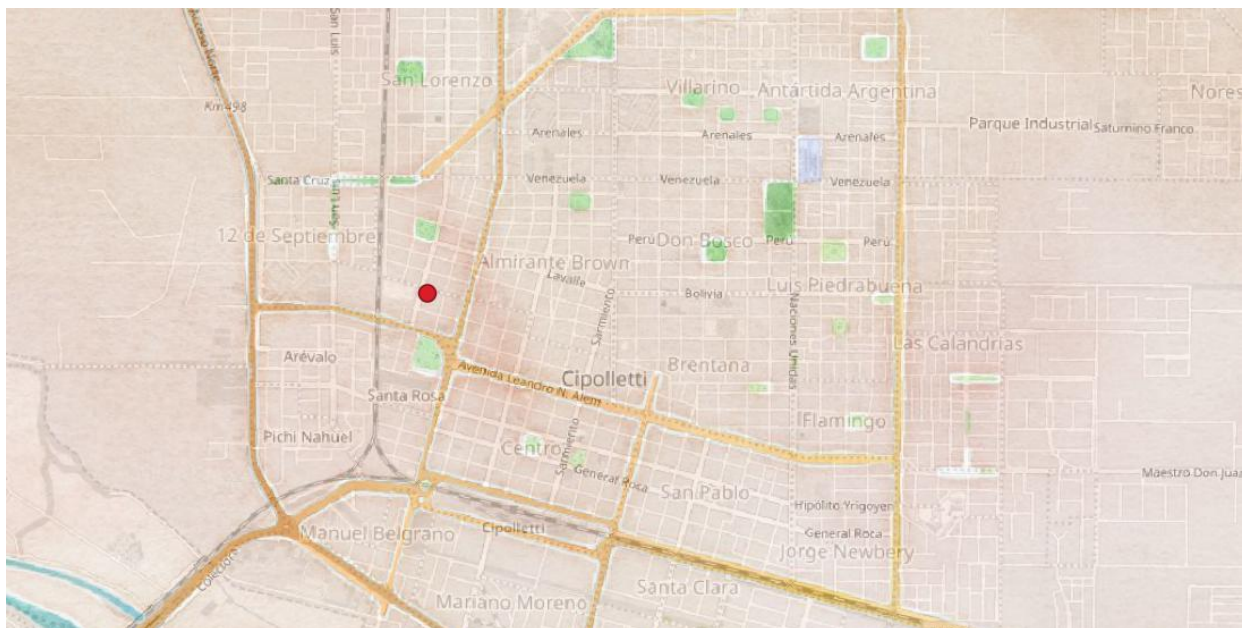
Escuelas primarias N°16, N° 44, N°48, M° 320, N° 321y Fasta; escuelas secundarias N°2, N°20, N°37, N°45, N°123, Amuyén, Nehuén Peumán; Universidad del Comahue

General Roca



Escuelas N°1, N°32, N°42, N°168, N°253

Cipolletti



Escuela N°131

RESULTADOS

RESULTADOS DEL TURNO 1

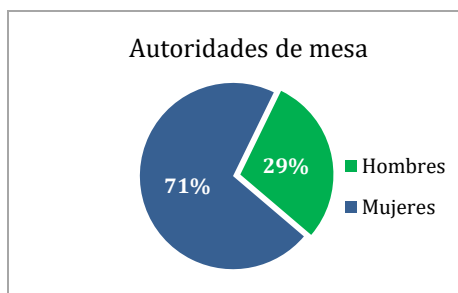
Preparación y apertura de la mesa de votación

Muestra: 23 mesas

- Escuelas abiertas las 7:30: **100%**
- La mesa contaba con los materiales electorales indispensables: **82%**
 - ⊙ Faltaron padrones, papel para tapar el cuarto oscuro, sacapuntas y materiales de trabajo para la autoridad de mesa.

AUTORIDADES DE MESA

- La mesa de votación se integró con todos los miembros titulares: **78%**
 - ⊙ En algunos casos fueron reemplazadas por personas que no estaban capacitadas en esta gestión.



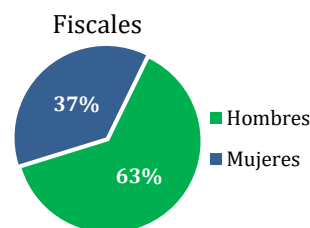
- En 59% de las mesas las autoridades de mesa eran mujeres.
- En 77% de las mesas la presidencia estaba a cargo de una mujer.

FISCALES

- Presencia de fiscales en la mesa de votación en el momento de la apertura

FRENTE PARA LA VICTORIA	100%
JUNTOS SOMOS RÍO NEGRO	87%
CAMBIEMOS	26%
PARTIDO UNIÓN Y LIBERTAD	4%
FRENTE DE IZQUIERDA Y DE LOS TRABAJADORES -FIT	0%
MOVIMIENTO AL SOCIALISMO - MAS	0%
MOVIMIENTO SOCIALISTA DE LOS TRABAJADORES -MST	0%

Ninguno : **0%** Todos: **0%**




- Se revisó la credencial de los y las fiscales **76%**
- El cuarto oscuro:
 - ⊙ Cumple con las condiciones para garantizar el voto secreto : **96%**
 - ⊙ Con cartel o inscripción con indicaciones o imágenes que sugieran el voto por algún partido: **0%**
 - ⊙ Presentaba las boletas ordenadas de menor a mayor: **80%**

- Antes de cerrar la urna autoridades y fiscales verificaron que estuviera vacía: **80%**

- Hora promedio de apertura de las mesas de votación **8:05 hs**

Además, al preguntar a la autoridad de mesa sobre cómo había sido la capacitación y cuál era su experiencia para cumplir esta labor se obtuvieron las siguientes respuestas:



- Sin capacitación ni experiencia : **18%**

RESULTADOS DEL TURNO 2

Desarrollo del proceso electoral a mitad de jornada

Muestra: 28 mesas

- Porcentaje de electores/as que votaron hasta la 13:00 hs: **34%**

- Minutos promedio, que el/la votante permanece en cuarto oscuro: **1,7**

- Presencia de fiscales en la mesa de votación a las 13:00 hs:

FRENTE PARA LA VICTORIA	96%
JUNTOS SOMOS RÍO NEGRO	96%
CAMBIEMOS	29%
MOVIMIENTO AL SOCIALISMO - MAS	7%
MOVIMIENTO SOCIALISTA DE LOS TRABAJADORES -MST	7%
PARTIDO UNIÓN Y LIBERTAD	4%
FRENTE DE IZQUIERDA Y DE LOS TRABAJADORES –FIT	4%

Ninguno : **4%** Todos: **4%**

- Hubo personas que se presentaron a votar con documento no válido: **21%** de las mesas de votación observadas. En la mitad de las mesas donde se dio esta situación, se observó que hubo casos en los que se les permitió votar.

- Se formaron filas de más de 10 personas en la mesa observada: **57%**

- Hubo exhibición de banderas, propaganda política, distintivos partidarios, etc., cerca de la mesa de votación: **0%**

- Hubo personas que ignoraban cómo votar: **11%**. En todas las mesas donde se identificó dicha situación, se observó además que se suministró la información adecuada.

- Hubo personas que no sabían dónde votar: **82%**. En la cuarta parte de las mesas donde se identificó dicha situación, se observó también que en algunos casos no se les dio la información adecuada.

- Hubo casos de electores/as dando el aviso que en el cuarto oscuro faltaban boletas de algún partido: **32%**
 - El **30%** de las autoridades de mesa firmaba los sobres uno por uno, al entregárselo al elector/a. El resto firmaba varios sobres con anterioridad.
 - Hubo casos de electores/as que ingresaron al cuarto oscuro con una persona que no era la autoridad de mesa: **4%**. La autoridad de mesa registró los datos en el padrón.
 - Se dio prioridad en la fila a personas mayores, con alguna discapacidad, con niños o embarazadas: **76%**.
 - Se entregó la constancia de votación a todas las personas que emitieron el voto: **100%**
- Durante el periodo observado (de 11:30 a 13:00) se revisó el cuarto oscuro **5** veces en promedio.

RESULTADOS DEL TURNO 3

Cierre de la mesa de votación y proceso de escrutinio

Muestra: 27 mesas

- Hora promedio de cierre de las mesas de votación **18:01**
- Cantidad de personas aguardando para votar a la hora del cierre:
 - ⊙ Ninguno: **74%**
 - ⊙ Entre 1 y 5: **19%**
 - ⊙ Entre 6 y 10: **7%**
 - ⊙ Más de 10: **0%**
- Presencia de fiscales en el cierre y escrutinio:

FRENTE PARA LA VICTORIA	100%
JUNTOS SOMOS RÍO NEGRO	100%
CAMBIEMOS	58%
PARTIDO UNIÓN Y LIBERTAD	27%
FRENTE DE IZQUIERDA Y DE LOS TRABAJADORES -FIT	15%
MOVIMIENTO AL SOCIALISMO - MAS	8%
MOVIMIENTO SOCIALISTA DE LOS TRABAJADORES -MST	0%

Ninguno : 4% Todos: 0%

- Se tachó en el padrón electoral las personas ausentes: **59%**
- Se guardó en el sobre de descarte las boletas y sobres no utilizados: **100%**
- Se contó en el padrón la cantidad las personas que emitieron su voto: **92%**
- Se contó los sobres con votos de la urna : **96%**
- Coincidió la cuenta de electores y sobres: **100%**
- Los votos se contaron de manera correcta: **79%**
- Los/as fiscales realizaron alguna tarea de las correspondientes a la autoridad de mesa durante el escrutinio: **42%**
- Se presionó o apuró a la autoridad de mesa durante el escrutinio: **23%**
- Hora promedio de finalización del escrutinio **19:57 hs**

RECINTO DE VOTACIÓN

Muestra: 20 recintos

- Se publicaron los padrones en la entrada del establecimiento: **10%**. Estos están en su totalidad a la altura de una persona en silla de ruedas.
- Presencia de Delegados Electorales: **95%** . Más de la tercera parte no tenía identificación a la vista.
- Existencia de estacionamiento exclusivo para personas con discapacidad: **65%**
- Se garantiza el acceso de personas con discapacidad por puerta principal o accesible: **95%**
- Existen mesas de votación cuyo acceso depende de una escalera: **30%**
- Existencia de baños accesibles: **95%**. Señalizados: **58%**
- Existencia de matafuegos: **90%**. Señalizados: **72%**
- Existencia de salidas de emergencia: **100%**. Señalizadas: **85%**. Habilitadas: **89%**
- Presencia de la Policía o el Ejército para garantizar la seguridad: **100%**. En promedio 4 por recinto.
- Presencia en la entrada del establecimiento de alguien que asista e informe a los electores: **75%**
 - ⊙ Delegados electorales **67%**
 - ⊙ Policía: **93%**
 - ⊙ Fiscales: **27%**

OBSERVACIONES:

Conformación de la mesa

- En algunas mesas no hubo suplentes. El/la presidente de mesa estuvo solo(a) durante toda la elección.
- Como no había ninguna autoridad de mesa, se llamó a una autoridad suplente de otra mesa, por lo tanto la autoridad de mesa no estaba en el padrón. El primer votante llegó a las 8:20 pero no se le pidió que se quedara.
- No hubo fiscales para verificar que la urna estaba vacía antes de cerrarla.
- Mientras se preparaban las mesas, la gente ya había comenzado a ingresar al recinto.
- Se dio lápices sin sacapuntas. Bolígrafos de mala calidad.

Capacitación

- Autoridades de mesa piden asesoramiento a mesa contigua ya que no habían recibido capacitación. No pudo ingresar a la web.
- Autoridad de mesa requirió de gran acompañamiento y ayuda por parte de la delegada para poder hacer todos los trámites referentes a la apertura de la mesa, así como al escrutinio y el cierre.
- La persona que se hizo cargo no tenía idea de lo que tenía que hacer, sólo miró algo en la página web.
- La presidenta reclamó por capacitación. Solo leyó material online. Muy buena predisposición hacia la tarea y temor a cometer errores por falta de preparación. Una fiscal tomó la iniciativa para aclarar dudas sobre la tarea.
- Autoridad de mesa se capacitó en un local de un partido político.
- La delegada de la junta electoral reclamó que se hizo presente sin capacitación
- Autoridad de mesa fue instruida por un fiscal unos minutos antes del escrutinio.
- La suplente hizo el papel de presidenta (tenía experiencia) la presidenta hizo la capacitación por online.

Cuarto oscuro

- Una fiscal pidió dejar 15 boletas solamente dentro del cuarto oscuro.
- No hay espacio suficiente para circular.
- Existencia de mesas que compartieron el cuarto oscuro (esta situación se reportó en elecciones pasadas).
- El problema mayor se dio por la falta de espacio, ya que las mesas estaban distribuidas en pasillos muy angostos.

- En las mesas donde se compartió aula, algunos/as electores/as se confundieron de urna y colocaron mal sus votos.
- No llegó material para acondicionar los cuartos oscuros. Usaron materiales propios.
- El cuarto oscuro no se encontraba debidamente aislado de vistas ajenas: por una ventana lateral se podía observar el momento en que se votaba e incluso que boleta se elegía.

Votación

- La ausencia de padrones generales en el ingreso a la escuela dificulta mucho la dinámica de la votación.
- A las personas que no sabían dónde votar, se les daba información con dificultad por la ausencia de padrones generales. A veces las autoridades de mesa y los/las fiscales simplemente decían "debe ser la mesa de al lado".
- Muchas personas quisieron consultar por Internet y no funcionó la aplicación. Muy poca información sobre el padrón. El sistema de consulta estaba aparentemente caído.
- La delegada electoral no estaba identificada, se la requería para resolver muchas situaciones y eso obligaba a buscar a alguien que la conozca para indicar su paradero, muy poco eficiente.
- Se notó que varios electores/as no cerraban la puerta del aula.
- Cuando se entraba al cuarto oscuro las autoridades de mesa dejaban la urna sola.
- La boca de la urna no miraba hacia la autoridad de mesa y dos votantes se quejaron.
- Varios electores/as ingresaron con mochila y con sus hijos.
- Los fiscales reclamaron a la autoridad de mesa que los votantes ingresaban al cuarto oscuro con camperas, cascos, mochilas.
- Hubo una discusión entre un votante y la autoridad de mesa porque el votante quería ingresar al cuarto oscuro con su hijo adolescente, finalmente así lo hizo.
- A un sobre le faltaba la firma del presidente de mesa

Escrutinio

- Los votos del padrón se contaron después de abrir los sobres. Esa información no se plasmó en el acta, sino hasta el final, cuando se contabilizaron los votos. En el telegrama se dejó en blanco espacios que debían tacharse (o poner un cero).
- Las boletas y sobres en blanco quedaron fuera del sobre de descarte hasta el final, apoyados en sillas y lejos de la mirada de las autoridades de mesa.
- Hubo intervención del delegado electoral por pedido de fiscales de uno de los partidos, por intromisión de fiscal general de otro partido durante el escrutinio, apurando al presidente de mesa, suplente y fiscales en el recuento de votos.
- Hubo inconvenientes con los fiscales generales partidarios ya que apuraban a la presidenta de mesa con el escrutinio.

- Hubo un voto menos para legislador poblacional, se recontó varias veces. En un momento entraron varios fiscales de un partido para presionar para que se agregara un voto en blanco. La delegada en un primer momento avaló, pero al final se dieron cuenta que podían poner en el acta que había una diferencia.
- La cuenta de votantes del padrón se hizo al finalizar el escrutinio, no a partir del padrón del presidente de la mesa, sino del de las fiscales y la suplente. Los sobres con los votos se contaron una vez abiertos. La presidenta de mesa no tenía idea de lo que había que hacer. Las fiscales tampoco, pero hacían. No había ningún control.
- Los fiscales se fueron sin hacer el telegrama porque se les hacía tarde.

RECOMENDACIONES FINALES

Si bien existen varios aspectos a mejorar, los que identificamos como cruciales son los siguientes:

- Se observa un fuerte déficit en la capacitación de las autoridades de mesa. Esto atenta contra la calidad del proceso electoral. La principal recomendación, entonces, es fortalecer este aspecto. Esto puede lograrse implementando capacitaciones presenciales y enviando información resumida *ad hoc*, junto a las citaciones a las autoridades de mesa.
- La falta de padrones electorales exhibidos a la entrada de los establecimientos de votación, genera situaciones de confusión entre los votantes y demoras innecesarias en la emisión del voto. Se observó que a falta de esta información, los ciudadanos consultan a las autoridades de mesa tratando de averiguar cuál es la mesa de votación que tienen asignada. Esto distrae a las autoridades de sus actividades específicas, entorpeciendo el proceso electoral. Se recomienda en consecuencia, proveer y exhibir los padrones electorales en la entrada del establecimiento para evitar estas dificultades.
- Asimismo se recomienda evitar que un mismo recinto esté asignado como cuarto oscuro para más de una mesa de votación.



Elecciones PROVINCIALES
7 de abril de 2019
TURNO 1:
Preparación y apertura del acto electoral
ESTAR EN LA MESA DE VOTACIÓN A LAS 7:30.
QUEDARSE HASTA LA APERTURA DE LA MESA



Colegio: _____
Observador/a: _____

Mesa de votación: _____

Preg.1. ¿La escuela estaba abierta a las 7:30?
 Sí
 No → ¿A qué hora se abrió?
 Hora: ____ Minutos: ____

Preg.2. ¿Se entregó el material electoral completo?
 Sí
 No → ¿Qué material faltó?

Preg.3. El/la presidente de mesa es:
 Hombre
 Mujer

Preg.4. El/la suplente de mesa es:
 Hombre
 Mujer

Preg.5. Cuando se constituyó la mesa, ¿estaban presentes los fiscales de las siguientes agrupaciones?

CAMBIEMOS	<input type="checkbox"/> Sí
FRENTE PARA LA VICTORIA	<input type="checkbox"/> Sí
FRENTE DE IZQUIERDA Y DE LOS TRABAJADORES -FIT	<input type="checkbox"/> Sí
JUNTOS SOMOS RÍO NEGRO	<input type="checkbox"/> Sí
MOVIMIENTO AL SOCIALISMO - MAS	<input type="checkbox"/> Sí
MOVIMIENTO SOCIALISTA DE LOS TRABAJADORES -MST	<input type="checkbox"/> Sí
PARTIDO UNIÓN Y LIBERTAD - PUL	<input type="checkbox"/> Sí

Preg.6. De los fiscales de la mesa:

a) Cantidad de HOMBRES

b) Cantidad de MUJERES

Preg.7. ¿Se verificaron las credenciales de los fiscales?
 Sí
 No

Preg.8. ¿Para completar las autoridades de mesa se tuvo que designar a otra persona?
 Sí → ¿A qué hora se hizo esta designación?
 Hora: ____ Minutos: ____
 ¿A quién se designó?:
 Elector en fila
 Autoridad de otra mesa
 Fiscal
 Otro: _____
 No

Preg.9. En el cuarto oscuro:

a) Se cumplen las condiciones para garantizar el voto secreto Sí No

b) Existe algún cartel o inscripción con indicaciones o imágenes que sugieran el voto por algún partido Sí No

c) Se ordenaron las boletas por el número asignado a cada partido, de menor a mayor Sí No

Preg.10. ¿Las autoridades de mesa y los fiscales verificaron que la urna estuviera vacía antes de cerrarla?
 Sí
 No

Preg.11. ¿A qué hora se declaró abierto el acto electoral en la mesa de votación?
 Hora: ____ Minutos: ____

Antes de la apertura de la mesa → preguntar a la autoridad de mesa y anotar:

Preg.12. ¿Cómo se capacitó el/la presidente de mesa?
 Capacitación presencial
 Capacitación "online"
 No se capacitó

Preg.3 ¿El/la presidente de mesa tenía experiencia previa como autoridad de mesa?
 Sí
 No

Observaciones adicionales:



Elecciones PROVINCIALES

7 de abril de 2019

TURNO 2:

Desarrollo del acto electoral a mitad de jornada

ESTAR EN LA MESA DE VOTACIÓN A LAS 11:30.

QUEDARSE HASTA LAS 13:00



Defensoría del Pueblo
Municipalidad de San Carlos de Bariloche

Colegio: _____

Mesa de Votación: _____

Observador/a: _____

Preguntar a la autoridad de mesa y anotar:

Preg.1. ¿Cuántos electores hay en el padrón electoral?

Preg.2. ¿Cuántos electores votaron hasta las 13:00?

De lo observado durante el turno de 11:30 a 13:00:

Preg.3. ¿Hubo electores que se presentaron a votar con un documento no válido?

Sí → ¿A alguno de estos electores se le permitió votar?

Sí No

No

Preg.4. ¿Se hicieron filas de más de 10 electores esperando para votar?

Sí

No

Preg.5. ¿Hubo exhibición de banderas, propaganda política, distintivos partidarios, etc., cerca de la mesa de votación?

Sí

No

Preg.6. ¿Hubo electores que no sabían cómo votar?

Sí → ¿Se les dio información adecuada?

Sí No

No

Preg.7. ¿Hubo electores que no sabían dónde votar?

Sí → ¿Se les dio información adecuada?

Sí No

No

Preg.8. ¿Algún elector avisó que en el cuarto oscuro no había boletas de algún partido?

Sí

No

Preg.9. ¿El/la presidente de mesa firmaba los sobres solo antes de entregárselo al elector?

Sí

No, tenía firmados varios sobres con anterioridad

Preg.10. ¿Se le dio prioridad para votar a personas con algún tipo de discapacidad, con niños, embarazadas o adultos mayores?

Sí

No

No aplica (no se presentaron casos)

Preg.11. ¿Hubo "VOTO ASISTIDO"?

Sí →

¿Se registraron los datos de la persona que acompañó al elector en el padrón?

Sí No

No

Preg.12. ¿Se le entregó la constancia de emisión de voto a todos los votantes?

Sí

No

Preg.13. ¿Cuántas veces se revisó que en el cuarto oscuro estuvieran todas las boletas?

Preg.14. ¿Cuántos minutos están, en promedio, los electores dentro del cuarto oscuro?

Preg.15. Alrededor de las 13:00 hs, ¿estaban presentes los fiscales de las siguientes agrupaciones?

CAMBIEMOS Sí

FRENTE PARA LA VICTORIA Sí

FRENTE DE IZQUIERDA Y DE LOS TRABAJADORES -FIT Sí

JUNTOS SOMOS RÍO NEGRO Sí

MOVIMIENTO AL SOCIALISMO - MAS Sí

MOVIMIENTO SOCIALISTA DE LOS TRABAJADORES -MST Sí

PARTIDO UNIÓN Y LIBERTAD - PUL Sí

Observaciones adicionales:



Elecciones PROVINCIALES

7 de abril de 2019

TURNO 3:

Cierre de la mesa de votación y proceso de escrutinio

ESTAR EN LA MESA DE VOTACIÓN A LAS 17:45
OBSERVAR HASTA EL FINAL DEL ESCRUTINIO



Defensoría del Pueblo
Municipalidad de San Carlos de Bariloche

Colegio: _____
Observador/a: _____

Mesa de Votación: _____

Preg.1. ¿Cuántos electores hay en la mesa aguardando para votar a las 18:00?

Ninguno

Entre 1 y 5

Entre 6 y 10

Más de 10

Preg.2. ¿A qué hora cerró la mesa para la votación?

Hora: ____ Minutos: ____

Preg. 3. Durante el escrutinio, ¿estuvieron presentes los fiscales de las siguientes agrupaciones?

CAMBIEMOS	<input type="checkbox"/> Sí
FRENTE PARA LA VICTORIA	<input type="checkbox"/> Sí
FRENTE DE IZQUIERDA Y DE LOS TRABAJADORES -FIT	<input type="checkbox"/> Sí
JUNTOS SOMOS RÍO NEGRO	<input type="checkbox"/> Sí
MOVIMIENTO AL SOCIALISMO - MAS	<input type="checkbox"/> Sí
MOVIMIENTO SOCIALISTA DE LOS TRABAJADORES -MST	<input type="checkbox"/> Sí
PARTIDO UNIÓN Y LIBERTAD - PUL	<input type="checkbox"/> Sí

Preg.4. ¿Se tachó en el padrón los nombres de los electores que no fueron a votar?

Sí

No

Preg.5. ¿Se registró en el Acta de Escrutinio la cantidad de ciudadanos que han votado? (se contaron en el padrón)

Sí → ¿Cuántos votantes hubo?

No

Preg.6. ¿Se guardaron la boletas y sobres no utilizados en el sobre de descarte?

Sí

No

Preg.7. ¿Se contaron los sobres con votos?

Sí → ¿Cuántos sobres había en la urna?

No

Preg.8. ¿Los votos para cada partido estuvieron bien contados?

Sí

No → ¿Qué pasó?

Preg.9. ¿La cantidad de votos contabilizada se registró correctamente en el Acta de Escrutinio y en el Telegrama?

Sí

No

No se pudo observar

Preg.10. ¿Los fiscales realizaron alguna tarea del escrutinio? (los únicos autorizados para realizar estas tareas son el/la presidente de mesa con la ayuda del suplente)

Sí

No

Preg.11. Según su opinión: ¿se presionó o apuró a la autoridad de mesa durante el escrutinio?

Sí

No

Preg.12. ¿A qué hora terminó el proceso electoral? Hora en que se entrega el material al empleado de correo?

Hora: ____ Minutos: ____

Observaciones adicionales:

Colegio: _____

Observador/a: _____

Preg.1. ¿Hay padrones visibles en la entrada del establecimiento?

Sí → ¿Se encuentran a la altura de una persona sentada?

Sí No

No

Preg.2. ¿Hay Delegados Electorales en establecimiento?

Sí → ¿Están identificados?

Sí No

No

Preg.3. ¿Hay algún lugar de estacionamiento guardado para personas con discapacidad?

Sí

No

Preg.4. ¿Se garantiza el acceso a personas con discapacidad por puerta principal o accesible?

Sí

No

Preg.5. ¿Hay mesas de votación cuyo acceso depende de una escalera?

Sí

No

Preg.6. ¿Hay baños utilizables para todos los electores?

Sí → ¿Están señalizados?

Sí No

No

Preg.7. ¿Hay matafuegos?

Sí → ¿Están señalizados?

Sí No

No

Preg.8. ¿Hay salidas de emergencia?

Sí → ¿Están señalizadas?

Sí No

↓

¿Están habilitadas?

Sí No

No

Preg.9. ¿Está presente la Policía para garantizar la seguridad?

Sí → ¿Cuántos hay? _____

No

Preg.10. ¿Está presente el Ejército para garantizar la seguridad?

Sí → ¿Cuántos hay? _____

No

Preg.11. Al ingresar al establecimiento, hay alguien que informe o asista a los electores?

Sí → Delegado electoral

Policía

Ejército

Fiscales generales

Otros: _____

No

Observaciones adicionales:



Elecciones LEGISLATIVAS

7 de abril de 2019

TABLA DE RESULTADOS

COPIAR LOS RESULTADOS DE LA VOTACIÓN
EN LA MESA OBSERVADA



Defensoría del Pueblo
Municipalidad de San Carlos de Bariloche

Colegio: _____

Mesa de Votación: _____

Observador/a: _____

Agrupación política	Cantidad de votos
CAMBIEMOS	
FRENTE PARA LA VICTORIA	
FRENTE DE IZQUIERDA Y DE LOS TRABAJADORES -FIT	
JUNTOS SOMOS RÍO NEGRO	
MOVIMIENTO AL SOCIALISMO - MAS	
MOVIMIENTO SOCIALISTA DE LOS TRABAJADORES -MST	
PARTIDO UNIÓN Y LIBERTAD - PUL	
VOTOS EN BLANCO	
VOTOS NULOS	
VOTOS RECURRIDOS	
VOTOS DE IDENTIDAD IMPUGNADA	
TOTAL DE VOTOS POR COLUMNA	